

**Hilfsmittelnummer:
18.50.03.5020**



GÜLTIG AB 01.1.2023 V6.0



APEX
Bestellblatt DE

Fachhändler:	Nutzer:
Strasse: Tel.:	Name:
PLZ / Ort:	Adresse:
Berater, Kontaktperson:	PLZ:
Email:	Stadt:
Datum:	Telefon:

Deutsches Manual APMA044

alle Preise zzgl. der gesetzl.

MODELL					EUR	
1	APWC11	Ultraleichter starrer Aluminium-Rollstuhl APEX (120 kg max. Nutzergewicht)	3-fach konfigurierter Aluminium-Rahmen / Aluminium-Rückenrohre und Rückenstabilisator / Aluminium Sitzstabilisator		3.110 €	<input type="checkbox"/>
2	APWC12	Apex Carbonrahmen upgrade	Rahmen, Rückenrohre, Rückenstabilisator, Achsrohr, Sitzstabilisator, hinterer Rahmenstabilisator aus Carbon		1.730 €	<input type="checkbox"/>
SITZBREITE						
3	APSW	Sitzbreite	12"- 30,5cm <input type="checkbox"/> 13"- 33cm <input type="checkbox"/> 14"- 35,5cm <input type="checkbox"/> 15"- 38cm <input type="checkbox"/> 16"- 40,5cm <input type="checkbox"/> 17"- 43,2cm <input type="checkbox"/> 18"- 45,7cm <input type="checkbox"/>		inkl.	<input type="checkbox"/>
4	APSW		19"- 48,3cm <input type="checkbox"/> 20"- 50,8cm <input type="checkbox"/>		560 €	<input type="checkbox"/>
SITZTIEFE						
5	APSD	Sitztiefe	12"-30,5cm <input type="checkbox"/> 13"- 33cm <input type="checkbox"/> 14"-35,5cm <input type="checkbox"/> 15"-38cm <input type="checkbox"/> 16"-40,5cm <input type="checkbox"/> 17"-43,2cm <input type="checkbox"/> 18"-45,7cm <input type="checkbox"/> 19"-48,3cm <input type="checkbox"/>		inkl.	<input type="checkbox"/>
6	APSD		20"-50,8cm <input type="checkbox"/>		560 €	<input type="checkbox"/>
RAHMENLÄNGE						
7	APSP01	Standard Rahmenlänge			STD	<input type="checkbox"/>
8	APSP02	Rahmen 2,5cm länger als Standard			inkl.	<input type="checkbox"/>
9	APSP03	Rahmen 5cm länger als Standard			inkl.	<input type="checkbox"/>
10	APSP04	Rahmen 2,5cm kürzer als Standard			inkl.	<input type="checkbox"/>
11	APSP05	Rahmen 5cm kürzer als Standard			inkl.	<input type="checkbox"/>

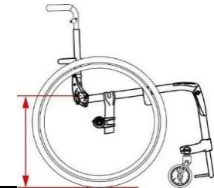
VORDERE Sitzhöhe		
Vorderräder	Erhältliche Höhe +/- 0,6cm	Gewünschte Höhe angeben (cm):
3" Vorderrad	35,6cm bis 53,3cm (14" bis 21")	
4" Vorderrad	36,8cm bis 53,3cm (14.5" bis 21")	
5" Vorderrad	39,4cm bis 53,3cm (15.5" bis 21")	
6" Vorderrad	41,9cm bis 53,3cm (16.5" bis 21")	
		(nicht mit 90° Rahmenwinkel)



Vorderräder									
12	APCA01	Kunststoffrad PU-bereift (1" breit)	3"□ 4"□ 5"□ 6"□						inkl. <input type="checkbox"/>
13	APCA10	Luftbereifung 6" x 1 1/4"							210 € <input type="checkbox"/>
14	APCA14	Newton UltraCaster Soft-Roll Kunststoff	4" x 1 1/2"						105 € <input type="checkbox"/>
15	APCA15		5" x 1 1/2"						105 € <input type="checkbox"/>
16	APCA16		6" x 1 1/2"						105 € <input type="checkbox"/>
17	APCA17		Newton UltraCaster Soft-Roll Aluminium	4" x 1 1/2"					
18	APCA18	5" x 1 1/2"							230 € <input type="checkbox"/>
19	APCA19	6" x 1 1/2"							230 € <input type="checkbox"/>
20	CA13	Frog Legs: gefederte Lenkgabel (Nicht erhältlich mit Lenkradfeststeller)							620 € <input type="checkbox"/>

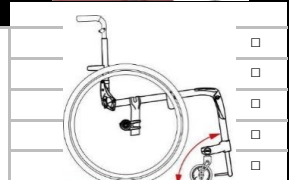
HINTERE Sitzhöhe

Radgröße	Erhältliche Höhe +- 0,6cm	Gewünschte Höhe angeben (cm):
20" (451) Rad	35,5cm bis 44,5cm (14" bis 17.5")	
22" (501) Rad	35,5cm bis 47cm (14" bis 18.5")	
24" (540) Rad	38,1cm bis 49,5cm (15" bis 19.5")	
25" (559) Rad	39,4cm bis 50,8cm (15.5" bis 20")	
26" (590) Rad	40,6cm bis 50,8cm (16" bis 20")	



VORDERRAHMENWINKEL

20	APFA70	70° Vorderrahmenwinkel	
21	APFA75	75° Vorderrahmenwinkel	
22	APFA80	80° Vorderrahmenwinkel	
23	APFA85	85° Vorderrahmenwinkel	
24	APFA90	90° Vorderrahmenwinkel	



Sitzspannung bis Fußraste (UL)

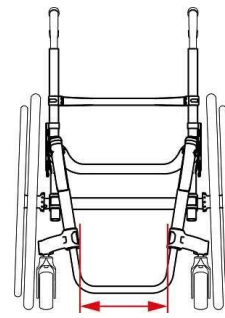
30,48 cm bis 48,26 cm (12" bis 19") ohne hochmontierte Fußplatten	Gewünschte Höhe angeben (cm): Pflichtangabe
17,78 cm bis 33,02 cm (7" bis 13") ¹ mit hochmontierten Fußplatten	



¹hochmontierte Fußplatte in der entsprechenden Sektion auswählen

Fußrastenbreite / Auswahl des Einzuges (Auswahl durch Einkreisen)

Sitzbreite (cm)	Gerade		2,5 cm Einzug		5cm Einzug	
	6,4cm geringer als Sitzbreite	9,5"	11,4cm geringer als Sitzbreite	7,5"	16,6 cm geringer als Sitzbreite	
30,5	12"	24,1	9,5"	19,1	7,5"	
33,0	13"	26,7	10,5"	21,6	8,5"	
35,6	14"	29,2	11,5"	24,1	9,5"	
38,1	15"	31,8	12,5"	26,7	10,5"	
40,6	16"	34,3	13,5"	29,2	11,5"	24,1 9,5"
43,2	17"	36,8	14,5"	31,8	12,5"	26,7 10,5"
45,7	18"	39,4	15,5"	34,3	13,5"	29,2 11,5"
48,3	19"	41,9	16,5"	36,8	14,5"	31,8 12,5"
50,8	20"	44,5	17,5"	39,4	15,5"	34,3 13,5"



Achtung: SHV höher als 50,8cm reduziert die Breite des Fußbrettes bis zu 2,5cm (mit 5cm Einzug)

FUßRASTEN					
25	APFP12	Offener Rohrbogen ¹		STD	<input type="checkbox"/>
26	APFP13	Offener Rohrbogen mit Anti-Rutsch Abdeckung		40 €	<input type="checkbox"/>
27	APFP31	Newton winkelverstellbar - Aluminium (einteilig)		120 €	<input type="checkbox"/>
28	APFP32	Newton winkelverstellbar - Carbon (einteilig, mit Gummieinsätzen)		230 €	<input type="checkbox"/>
29	APFP14	Nach hinten hochklappbar, winkelverstellbar Aluminium		300 €	<input type="checkbox"/>
30	APFP15	Nach hinten hochklappbar, winkelverstellbar Carbon		390 €	<input type="checkbox"/>
31	APFP25	Hochmontiert mit winkelverstellbarer Fußplatte (Aluminium, einteilig)		190 €	<input type="checkbox"/>
32	APFP26	Hochmontiert mit winkelverstellbarer Fußplatte (Carbon, einteilig, mit Gummieinsätzen)	NEU	290 €	<input type="checkbox"/>

1: Erhältlich für alle gerade Rahmen ; mit 2,5cm Einzug nur erhältlich für Sitzbreiten ab 35,5 (14") cm; mit 5 cm Einzug ab Sitzbreite 40,5 cm

ZUBEHÖR FUßRASTEN					
33	APFP16	5.08 cm (2") Erhöhung (nur für Aluminium, winkelverstellbare Fußplatte) ¹		53 €	<input type="checkbox"/>
34	APFP09	Wadenband		50 €	<input type="checkbox"/>
35	APFP30	Bodypoint Wadenband gepolstert mit Aeromesh		150 €	<input type="checkbox"/>

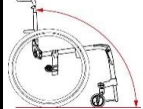
1: nicht erhältlich für hochmontierte Fußplatte

FALTRÜCKEN					
36	APBC20	Verriegelbarer Faltrücken		STD	<input type="checkbox"/>
37	APBC21	Ultraleichter nichtverriegelbarer Faltrücken (verriegelt weder in der oberen noch in der unteren Position)		120 €	<input type="checkbox"/>

Rückenrohre mit fester Höhe, ohne Schiebegriffe

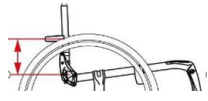
FESTE HÖHE, WINKLEINSTELLBARER FALTRÜCKEN (OHNE SCHIEBEGRIFFE)					
38	APBC	Feste Höhe, ohne Schiebegriffe	(30) 22.8cm <input type="checkbox"/> (31) 24,1cm <input type="checkbox"/> (32) 25,4cm <input type="checkbox"/> (33) 26,7cm <input type="checkbox"/> (34) 27,9 cm <input type="checkbox"/>	inkl.	<input type="checkbox"/>
		(35) 29,2cm <input type="checkbox"/> (36) 30,5cm <input type="checkbox"/> (37) 31,7cm <input type="checkbox"/> (38) 33,0cm <input type="checkbox"/> (39) 34,3cm <input type="checkbox"/> (40) 35,5cm <input type="checkbox"/> (41) 36,8cm <input type="checkbox"/>			
		(42) 38,1cm <input type="checkbox"/> (43) 39,4cm <input type="checkbox"/> (44) 40,6cm <input type="checkbox"/> (45) 41,9cm <input type="checkbox"/> (46) 43,2cm <input type="checkbox"/> (47) 44,5cm <input type="checkbox"/> (48) 45,7cm <input type="checkbox"/> (49) 47,0cm <input type="checkbox"/> (50) 48,3cm <input type="checkbox"/> (51) 49,5cm <input type="checkbox"/> (52) 50,8cm <input type="checkbox"/> (53) 52,7cm <input type="checkbox"/> (54) 53,3cm <input type="checkbox"/>			

Rückenrohre höhen- und winkelverstellbar, mit Schiebegriffen

HÖHEN- UND WINKLEINSTELLBARER FALTRÜCKEN (MIT SCHIEBEGRIFFEN)						
39	APBC	Gerade Rückenrohre (22) 22,8 - 30,5cm <input type="checkbox"/> (23) 30,5 - 38,1cm <input type="checkbox"/> (24) 38,1 - 45,7cm <input type="checkbox"/> (25) 45,7 - 53,3cm <input type="checkbox"/>		inkl.	<input type="checkbox"/>	
Einstellung auf (cm): * (in 1,25cm Abständen, gemessen von der Sitzbespannung bis zur Oberkante der Rückenbespannung) * Wenn nicht angegeben erfolgt die Montage in der niedrigsten Position						
38	Auswahl des Rückenwinkels: Wenn nicht angegeben erfolgt die Montage auf 93°		101° <input type="checkbox"/> 99° <input type="checkbox"/> 96° <input type="checkbox"/> 93° <input type="checkbox"/> 90° <input type="checkbox"/> 87° <input type="checkbox"/> 83° <input type="checkbox"/> 80° <input type="checkbox"/>		STD	<input type="checkbox"/>

SCHIEBEGRIFFOPTIONEN					
39	APPH01	Schiebegriffe		STD	<input type="checkbox"/>
40	APPH05	Faltbare Schiebegriffe		150 €	<input type="checkbox"/>
41	APPH06-920	Höhenverstellbare Schiebegriffe ^{1,2}	22,9 - 50,8 cm (9"-20")	390 €	<input type="checkbox"/>
42	APPH06-923	Höhenverstellbare Schiebegriffe ^{1,2}	22,9 - 58,4 cm (9"-23")	390 €	<input type="checkbox"/>
43	APPH02	Ohne Schiebegriffe		inkl.	<input type="checkbox"/>

1 - 116 kg max. Nutzergewicht 2 - Nicht kombinierbar mit wegschwenkbaren Armlehnen

RÜCKENOPTIONEN					
44	APBC61	Tiefeneinstellbarer Rücken (2,54cm (1") Tiefeneinstellung) ^{1,4}	NEU	230 €	<input type="checkbox"/>
45	APBC62	Tiefeneinstellbarer Rücken (5,08 cm (2") Tiefeneinstellung) ^{2,4}	NEU	230 €	<input type="checkbox"/>
48	APBC56	Tiefeneinstellbarer Rücken (7,6cm (3") Tiefeneinstellung) ^{3,4}		230 €	<input type="checkbox"/>
46	APBC57	Standard Rückenstabilisator 7,6 cm (3") tief		STD	<input type="checkbox"/>
47	APBC55	10,2 cm (4") tiefer Aluminium-Rückenstabilisator		inkl.	<input type="checkbox"/>
49	APBC88	Höhe des Rückenbügels nach Angabe: _____ (cm) Gemessen von der Sitzbespannung bis zur Mitte des Rückenstabilisators Standardhöhe 14 cm Niedrigste Position 10.7 cm		160 €	<input type="checkbox"/>

1 - Maximale Tiefe 19" (48,26 cm); 2 - Maximale Tiefe 18" (45,72 cm); 3 - Maximale Tiefe 17" (43,18 cm); 4 - Nicht erhältlich in Kombination mit WC-19

RÜCKENBESpannung					
50	APBH03	Standardrückenbespannung, gepolstert		STD	<input type="checkbox"/>
51	APBH04	Anpassbare Rückenbespannung, gepolstert		105 €	<input type="checkbox"/>
52	APBH99	Ohne Rückenbespannung		inkl.	<input type="checkbox"/>
SITZKISSEN					
53	APSC01	5cm (2") Sitzkissen		210 €	<input type="checkbox"/>
54	APSC02	7,6cm (3") Sitzkissen		240 €	<input type="checkbox"/>
55	APSC99	Ohne Sitzkissen		inkl.	<input type="checkbox"/>
ANTRIEBSRÄDER					
56	APRW01	Mag ¹	20" <input type="checkbox"/> 22" <input type="checkbox"/> 24" <input type="checkbox"/>	70 €	<input type="checkbox"/>
57	APRW02	Newton One - Speichenrad ²	20" <input type="checkbox"/> 22" <input type="checkbox"/> 24" <input type="checkbox"/>	STD	<input type="checkbox"/>
58	APRW03	Newton Gravity - ultraleichtes Speichenrad	20" <input type="checkbox"/> 22" <input type="checkbox"/> 24" <input type="checkbox"/> 25" <input type="checkbox"/> 26" <input type="checkbox"/>	390 €	<input type="checkbox"/>
59	APRW04	SpinerGY Spox	22" <input type="checkbox"/> 24" <input type="checkbox"/> 25" <input type="checkbox"/> 26" <input type="checkbox"/>	790 €	<input type="checkbox"/>
60		SpinerGY Spox Speichenfarbe* Schw <input type="checkbox"/> STD	Weiß <input type="checkbox"/> Blau <input type="checkbox"/> Rot <input type="checkbox"/> Gelb <input type="checkbox"/>	inkl.	<input type="checkbox"/>
61	APRW05	SpinerGY LX	22" <input type="checkbox"/> 24" <input type="checkbox"/> 25" <input type="checkbox"/> 26" <input type="checkbox"/>	1100 €	<input type="checkbox"/>
62		SpinerGY LX Speichenfarbe * Schw <input type="checkbox"/> STD	Pur <input type="checkbox"/> Weiß <input type="checkbox"/> Blau <input type="checkbox"/> Rot <input type="checkbox"/> Gelb <input type="checkbox"/> Pink <input type="checkbox"/> Grn <input type="checkbox"/> Org <input type="checkbox"/>	inkl.	<input type="checkbox"/>
63	APRW07	SpinerGY CLX Carbon Blade	24" <input type="checkbox"/> 25" <input type="checkbox"/>	1.680 €	<input type="checkbox"/>
64		SpinerGY CLX Speichenfarbe * Schw <input type="checkbox"/> STD	Pur <input type="checkbox"/> Weiß <input type="checkbox"/> Blau <input type="checkbox"/> Rot <input type="checkbox"/> Gelb <input type="checkbox"/> Pink <input type="checkbox"/> Grn <input type="checkbox"/> Org <input type="checkbox"/>	inkl.	<input type="checkbox"/>

* Bei farbigen Speichen verlängert sich die Lieferzeit um 2 Wochen

1 - Hochdruckreifen sind nicht kompatibel mit Mag Wheels - nur Aluminium oder Kunststoffgreifreifen 2 - Nicht kompatibel mit Shox Reifen

BEREIFUNG		ERHÄLTlich IN			
65	APTI01	PU Bereifung	20", 22" 24"	inkl.	<input type="checkbox"/>
66	APTI02	PU Bereifung - Knobby 1 3/8 "	22", 24", 25", 26"	130 €	<input type="checkbox"/>
67	APTI04	PU Bereifung - Shox 1"	22", 24", 25", 26"	130 €	<input type="checkbox"/>
68	APTI05	Luftbereifung 1 3/8 "	20", 22", 24", 25", 26"	STD	<input type="checkbox"/>
69	APTI08	Reifen mit Vollgummieinlage 1 3/8" ¹	22", 24"	130 €	<input type="checkbox"/>
70	APTI06	Hochdruckbereifung HP - 1"	20", 22", 24", 25", 26"	60 €	<input type="checkbox"/>
71	APTI07	Schwalbe Marathon Plus 1"	24", 25", 26"	53 €	<input type="checkbox"/>

1- Nicht kompatibel mit Mag Rädern, Newton One and Newton Gravity-Rädern

GREIFREIFEN		ERHÄLTlich IN			
72	APHR01	Aluminium eloxiert	20", 22", 24", 25", 26"	STD	<input type="checkbox"/>
73	APHR61	Aluminium schwarz eloxiert ²	20", 22", 24", 25"	105 €	<input type="checkbox"/>
74	APHR02	Kunststoffbeschichtet ¹	20", 22", 24", 25", 26"	110 €	<input type="checkbox"/>
76	APHR03	Q-Grip Neopren beschichtet* ^{1,2}	22", 24", 25", 26"	390 €	<input type="checkbox"/>
69	APHR07	Newton Air Grip ² Schwarz <input type="checkbox"/>	20", 22", 24", 25", 26"	110 €	<input type="checkbox"/>
70	APHR	Newton Air Grip ² (08) Sunkissed Orange <input type="checkbox"/> (09) Burgundy <input type="checkbox"/> (10) Sapphire Blue <input type="checkbox"/> (11) Monster Green <input type="checkbox"/> (12) Charcoal <input type="checkbox"/> (13) Fuchsia <input type="checkbox"/> (14) Steel Blue <input type="checkbox"/> (15) Ferrari Red <input type="checkbox"/> (16) Acid Green <input type="checkbox"/> (17) White <input type="checkbox"/> (18) Sky Blue <input type="checkbox"/>		280 €	<input type="checkbox"/>
77	APHR28	Surge ^{1,2} (1-1/2" Ovaler Greifreifen mit Gripton Gummieinlage)	22", 24", 25", 26"	690 €	<input type="checkbox"/>
78	APHR05	Surge LT ^{1,2} (1-1/8" Ovaler Greifreifen mit Gripton Gummieinlage)	22", 24", 25", 26"	690 €	<input type="checkbox"/>
79	APHR04	Natural Fit Standard Grip ^{1,2} (1-1/2" Ovaler Greifreifen mit standard Daumenanlage)	22", 24", 25", 26"	690 €	<input type="checkbox"/>
80	APHR99	Ohne Greifreifen		inkl.	<input type="checkbox"/>

1- Nur Standard Montageposition erhältlich; 2 - Nicht erhältlich mit Mag wheels

Montageposition für Aluminium und Newton AirGrip Greifreifen					
81	APHR29	Standard		STD	<input type="checkbox"/>
82	APHR30	Eng		30 €	<input type="checkbox"/>
83	APHR31	Super Eng		30 €	<input type="checkbox"/>
Daumenanlage für Natural Fit Greifreifen					
84	HR23	Standard grip		180 €	<input type="checkbox"/>
85	HR27	Super grip		180 €	<input type="checkbox"/>
86	HR099	Ohne Daumenanlage		inkl.	<input type="checkbox"/>

ACHSE										
87	APAX01	Steckachse						STD	<input type="checkbox"/>	
88	APAX03	Steckachse Tetra						160 €	<input type="checkbox"/>	
RADSTURZ										
89	APCM00	0°						STD	<input type="checkbox"/>	
90	APCM02	2°						inkl.	<input type="checkbox"/>	
91	APCM04	4°						inkl.	<input type="checkbox"/>	
92	APCM06	6°						inkl.	<input type="checkbox"/>	
93	APCM08	8°						inkl.	<input type="checkbox"/>	
SCHWERPUNKTEINSTELLUNG										
Bitte Position der Achsplatte wählen: Von der Vorderkante des Rückenrohrs bis Mitte Achsaufnahme messen. Einstellbereich 0 - 15 cm Einstellung auf: _____ (cm) Wenn nicht ausgewählt erfolgt die Einstellung auf 6,3cm (2.5") Bei Ausschüssen behält sich Motion Composites vor, den Schwerpunkt auf die nächst kürzere oder längere Position zu verändern.										
BREMSE										
94	APWL08	Newton Druckbremse						STD	<input type="checkbox"/>	
95	APWL04	Newton Grade - 2-stufige Druckbremse mit Rückrollstopp (empfohlen mit Luftbereifung oder Hochdruckbereifung)						190 €	<input type="checkbox"/>	
96	APWL13/APWL14	15cm Abnehmbare Bremshebelverlängerung						100 €	<input type="checkbox"/>	
97	APWL05	Scherenbremse						250 €	<input type="checkbox"/>	
98	APWL99	Ohne Bremse						inkl.	<input type="checkbox"/>	
HÖHENVERSTELLBARES "T" SEITENTEIL ¹										
99	APAR13-610	Desk Seitenteil 25cm Armauflage ²	15,25 - 25 cm (6"-10")					NEU	390 € <input type="checkbox"/>	
100	APAR03-812	Desk Seitenteil 25cm Armauflage	20,32 - 30,48 cm (8-12")					390 €	<input type="checkbox"/>	
101	APAR03-1014	Desk Seitenteil 25cm Armauflage	25,40 - 35,56 cm (10-12")					390 €	<input type="checkbox"/>	
102	APAR14-610	Desk Seitenteil mit Armauflage lang 35,5	15,25 - 25 cm (6"-10")					NEU	390 € <input type="checkbox"/>	
103	APAR04-812	Seitenteil mit Armauflage lang 35,5cm	20,32 - 30,48 cm (8-12")					390 €	<input type="checkbox"/>	
104	APAR04-1014	Seitenteil mit Armauflage lang 3 5,5cm	25,40 - 35,56cm (10 - 14")					390 €	<input type="checkbox"/>	
<small>1- 1,25cm mögliche Limitierung der Einstellung am oberen bzw. unteren Ende des Einstellbereiches</small>										
HÖHENVERSTELLBARE, SEITLICH WEGSCHWENKBARE ARMLEHNE ¹										
105	APAR05	Rohrbügelarmlehne	20,32 - 27,94 cm (8-11")					280 €	<input type="checkbox"/>	
106	APAR06	Desk-Armauflage 25 cm	20,32 - 27,94 cm (8-11")					280 €	<input type="checkbox"/>	
107	AR17	Desk-Armauflage lang 35,5 cm	20,32 - 27,94 cm (8-11")					NEU	280 € <input type="checkbox"/>	
<small>1 - nicht erhältlich mit Ultralight Rücken (nicht arretierbar); 2- eventuell Einschränkungen bzgl. Sitzhöhe und Antriebsrädern</small>										
SEITENTEILE / KLEIDERSCHUTZ (nicht kombinierbar mit "T" Armlehne)										
108	APSG01	Kunststoffseitenteil (abnehmbar)						230 €	<input type="checkbox"/>	
109	APSG03	Carbon Seitenteil (abnehmbar)						325 €	<input type="checkbox"/>	
110	APSG06	Kunststoff- Kleiderschutzseitenteil (abnehmbar)						300 €	<input type="checkbox"/>	
111	APSG04	Carbon- Kleiderschutzseitenteil (abnehmbar)						560 €	<input type="checkbox"/>	
SEITENTEIL OPTION										
112	APSG07	Seitenteil Clips (Paar)						0 €	<input type="checkbox"/>	
POSITIONIERUNGSGURTE										
101	APSB01	Klettgurt, verstellbar	Standard 90cm <input type="checkbox"/>			Lang 150cm <input type="checkbox"/>		70 €	<input type="checkbox"/>	
102	APSB02	Autoverschluß	Standard 90cm <input type="checkbox"/>			Lang 150cm <input type="checkbox"/>		110 €	<input type="checkbox"/>	
103	APSB07	Montagekit für 2-Punkt Beckengurt (1 Paar)						0	<input type="checkbox"/>	
104	APSB03	Zusätzliches Montagekit für 2 zusätzliche Montagepunkte (benötigt für 4-Punkt Beckengurt) (1 Paar)						23 €	<input type="checkbox"/>	
105	APSB04	BodyPoint Beckengurt - 2 Punkt, ohne Polster	M <input type="checkbox"/>	L <input type="checkbox"/>				110 €	<input type="checkbox"/>	
106	APSB05	BodyPoint Beckengurt - 2 Punkt, gepolstert	S <input type="checkbox"/> M <input type="checkbox"/>	L <input type="checkbox"/>				230 €	<input type="checkbox"/>	
107	APSB06	BodyPoint Beckengurt - 4 Punkt, gepolstert	S <input type="checkbox"/> M <input type="checkbox"/>	L <input type="checkbox"/>				230 €	<input type="checkbox"/>	
108	APSB08	BodyPoint EVOFLEX® Positionierungsgurt mit Rehab Verschuß und Klemmschellen	M <input type="checkbox"/>	L <input type="checkbox"/>				340 €	<input type="checkbox"/>	
109	APSB99	Ohne Positionierungsgurt						STD	<input type="checkbox"/>	
ZUBEHÖR										
110	APAC03	Kippschutz (1 Paar)						185 €	<input type="checkbox"/>	
111	APAC05	WC-19 Transportsicherung ^{1,2}	Kurz 50-104 cm <input type="checkbox"/>	Lang 50-116 cm <input type="checkbox"/>				440 €	<input type="checkbox"/>	
112	APAC35	WC-19 Transportsicherung OHNE Gurt ²						NEU	410 € <input type="checkbox"/>	
113	APAC06	Stockhalter	Links <input type="checkbox"/>	Rechts <input type="checkbox"/>				160 €	<input type="checkbox"/>	
114	APAC08	Speichenschutz ³	Erhältlich für: 20", 22", 24", 26"					160 €	<input type="checkbox"/>	
115	APAC10	Tasche in der Sitzbespannung						95 €	<input type="checkbox"/>	
116	APAC26	BodyPoint Mobility Bag (Rollstuhltasche)						160 €	<input type="checkbox"/>	
117	APAC23	Newton Rucksack						160 €	<input type="checkbox"/>	
118	APAC13	Werkzeugsatz						60 €	<input type="checkbox"/>	
<small>1- Nicht erhältlich mit tiefenverstellbarem Rücken; 2- Eventuell nicht kombinierbar mit wegschwenkbare Armlehne und höhenverstellbaren Schiebegriffen; 3 Nicht verfügbar mit Mag-Rädern</small>										
FARBE										
119	APFC	(10) Ferrari Red <input type="checkbox"/> (11) White <input type="checkbox"/> (12) Black <input type="checkbox"/> (13) Sunkissed Orange <input type="checkbox"/> Highlight-Farbe: (14) Sky Blue <input type="checkbox"/> (15) Fuchsia <input type="checkbox"/> (16) Acid Green <input type="checkbox"/>							inkl.	<input type="checkbox"/>
								Total		
Notizen :										